

THORIGNE-FOUILLARD - BETTON

REGION EQUIPE GAF - GAM





R0050002.34694.00

18/03/2017 au 19/03/2017
JURY D et E

0002

Nationale A par équipes 12 ans et + GAF

FINALES

Club / Association Ville / Town					Pen.	Total Score
1 ESPERANCE CHARTRES BRETAGNE						
FRA CHARTRES DE BRETAGNE	53.032	43.132	46.266	50.066		192.496
<u>COLLET Céphée</u>	12.866	10.000	11.800	12.566	(1)	47.232
TAISNE Chloé	12.300	8.433	11.466	12.000	(2)	44.199
COLLET Cassiopée	13.766	0.000	10.733	12.400	(3)	36.899
BELLANGER Alice	0.000	11.766	11.700	13.000	(4)	36.466
CAINGNARD Peggy	12.800	11.466	0.000	12.100	(5)	36.366
DELAIRE Nolwen	13.600	9.900	11.300	0.000	(6)	34.800

THORIGNE-FOUILLARD - BETTON

REGION EQUIPE GAF - GAM





R0050009.34701.00

18/03/2017 au 19/03/2017
JURY D et E

0009

Nationale par équipes 10-11 ans GAF

FINALES

Club / Association Ville / Town					Pen.	Total Score
1 MORLAIX SAINT POL GYMNASTIQUE						
FRA MORLAIX	52.098	44.866	46.532	47.466		190.962
HUON Garance	17.866	15.200	13.733	15.033	(3)	61.832
LE BIAN Charlotte	0.000	15.366	16.766	16.200	(17)	48.332
PEREZ Youna	17.166	0.000	15.666	15.233	(18)	48.066
STEPHAN Emma	17.066	14.300	0.000	16.033	(19)	47.399
CARRASSE Moema	16.933	13.700	14.100	0.000	(22)	44.733
2 LA QUIMPEROISE						
FRA QUIMPER	53.032	45.000	44.566	47.266		189.864
LE PEN Vinciane	17.700	15.100	16.433	17.000	(1)	66.233
HIRRIEN Maia	17.566	15.600	0.000	15.233	(16)	48.399
ISIK Ceren	16.833	0.000	13.900	14.966	(20)	45.699
POIS Juline	17.766	14.200	13.266	0.000	(21)	45.232
PENNARUN Kathleen	0.000	14.300	14.233	15.033	(23)	43.566
3 TOUR D AUVERGNE						
FRA RENNES	51.999	43.665	37.299	42.133		175.096
BRISARD Juliette	17.033	15.466	12.433	13.833	(6)	58.765
PEGEAUD Marjorie	17.633	13.433	11.300	13.233	(9)	55.599
VIGOUR Andrea	16.733	14.233	11.333	0.000	(24)	42.299
PASQUER Romane	0.000	13.966	13.533	14.600	(25)	42.099
PRUVOST Carla	17.333	0.000	0.000	13.700	(26)	31.033
4 ESPERANCE CHARTRES BRETAGNE						
FRA CHARTRES DE BRETAGNE	50.866	39.133	42.832	40.899		173.730
MARTINEZ Gwenn	16.733	13.600	16.133	13.833	(4)	60.299
PERISSAT Nina	17.233	11.166	14.666	12.966	(8)	56.031
CHEVALIER Lorena	16.900	12.500	12.033	14.100	(10)	55.533
BOURGNEUF Emma	16.366	13.033	10.066	11.566	(15)	51.031
5 CLUB OLYMPIQUE PACEEN						
FRA PACE	51.633	40.000	37.733	43.899		173.265
CADIOU Solène	17.400	14.700	15.300	15.633	(2)	63.033
LACOMBE Aelis	17.233	12.800	11.333	15.133	(7)	56.499
GRANIER Margot	17.000	12.500	11.100	13.133	(11)	53.733
6 UNION SPORTIVE DU LINON ST DOMINEUC						
FRA SAINT DOMINEUC	50.399	39.166	36.899	39.966		166.430
LEFORESTIER Lorine	17.000	13.200	14.166	14.500	(5)	58.866
FROCRAIN Neil	15.866	12.833	12.100	12.833	(12)	53.632
JOUANNE Anouck	16.566	13.133	9.933	12.633	(13)	52.265
MOREAU Lana	16.833	12.433	10.633	12.033	(14)	51.932

souligné = meilleur total

_GENEQU_GAF.RPT du 19/03/2017 - 5.6.002 LOCAL - mono -

validé le dimanche 19 mars 2017 à 20:29 - 1/1

souligné = meilleur total

_GENEQU_GAF.RPT du 19/03/2017 - 5.6.002 LOCAL - mono -

validé le dimanche 19 mars 2017 à 20:29 - 1/1

THORIGNE-FOUILLARD - BETTON

REGION EQUIPE GAF - GAM

18/03/2017 au 19/03/2017

R0050020.34712.00

JURY D et E

0020

Nationale B par équipes 10 ans et + GAF

FINALES

Club / Association Ville / Town					Pen.	Total Score
1 MORLAIX SAINT POL GYMNASTIQUE						
FRA MORLAIX	58.200	56.166	60.166	59.432		233.964
FLOCH Loeiza	20.500	20.000	20.133	20.866	(1)	81.499
BUREL Chloé	18.800	17.600	21.333	18.933	(7)	76.666
LAGARDE Louna	18.400	18.566	18.700	18.200	(21)	73.866
LE SANN Manon	18.900	16.833	17.533	19.633	(25)	72.899
2 CLUB SPORTIF BETTON						
FRA BETTON	58.366	56.732	57.366	60.333		232.797
BOUFFORT Jade	20.333	20.033	19.333	20.400	(2)	80.099
COQUIN Lila	19.533	18.466	19.633	20.033	(5)	77.665
BELEC Candice	18.500	18.233	18.400	19.900	(13)	75.033
SAINTILAN Anna	18.466	0.000	0.000	18.833	(89)	37.299
PAJOT Eloïse	0.000	13.400	13.833	0.000	(98)	27.233
3 LANESTER GYMNASTIQUE						
FRA LANESTER	59.899	58.799	53.132	57.632		229.462
TANNEAU Manola	20.733	19.833	18.266	20.133	(4)	78.965
TANNEAU Léna	20.400	19.000	18.266	18.333	(9)	75.999
BREGARDIS Chloé	18.766	19.966	16.600	19.166	(15)	74.498
4 CLUB OLYMPIQUE PACEEN						
FRA PACE	58.699	60.599	52.165	56.699		228.162
PELE Amélie	20.500	20.433	16.933	18.566	(8)	76.432
TERTRAIS Cloé	19.066	20.233	17.466	18.266	(14)	75.031
JOUIER Magdalena	19.066	18.500	17.766	18.933	(17)	74.265
DAUMAS Cécile	19.133	19.933	15.800	19.200	(19)	74.066
5 LEGION ST-PIERRE BREST GYM						
FRA BREST	59.432	58.199	53.866	56.599		228.096
HALL Elisa	18.866	18.666	19.500	18.333	(11)	75.365
MESSAGER Marion	18.733	20.000	16.266	18.800	(22)	73.799
AUFFRET Charlotte	20.533	19.533	0.000	17.966	(67)	58.032
LATTARD Swann	0.000	18.633	12.800	19.466	(79)	50.899
TOUKMATCHEV Alexandra	20.033	0.000	18.100	0.000	(88)	38.133
6 TOUR D AUVERGNE						
FRA RENNES	57.732	57.932	50.532	58.166		224.362
MER Adelaïde	20.066	19.366	18.500	19.566	(8)	77.498
LAMBERT Flore	19.066	19.500	16.166	19.600	(18)	74.332
BENOIT Joséphine	18.500	0.000	15.800	19.000	(74)	53.300
LOCHNER PAUMIER Marion	18.600	16.266	0.000	16.566	(78)	51.432
SIMON Nadège	0.000	19.066	15.866	0.000	(92)	34.932

souligné = meilleur total

_GENEQU_GAF.RPT du 19/03/2017 - 5.6.002 LOCAL - mono -

validé le dimanche 19 mars 2017 à 20:30 - 1/4

THORIGNE-FOUILLARD - BETTON

REGION EQUIPE GAF - GAM

18/03/2017 au 19/03/2017

R0050020.34712.00

JURY D et E

0020

Nationale B par équipes 10 ans et + GAF

FINALES

Club / Association Ville / Town					Pen.	Total Score
7 CLUB GYMNIQUE LANNION						
FRA LANNION	55.899	55.399	53.265	55.165		219.728
BALCOU Yaëlle	19.233	19.200	18.366	18.866	(10)	75.665
SAVELS Anouk	18.800	19.066	15.200	17.766	(32)	70.832
CADIER Maëlle	17.666	17.133	17.566	16.666	(38)	69.031
FOMEL Lauriane	17.866	15.233	17.333	18.533	(39)	68.965
8 MORLAIX SAINT POL GYMNASTIQUE						
FRA MORLAIX	57.299	52.399	54.766	54.065		218.529
COAT Tiffany	20.500	17.866	17.400	18.466	(18)	74.232
FITAMANT Mélissa	17.166	17.733	20.300	17.200	(28)	72.399
KERMARREC Shirel	18.733	16.800	17.066	18.066	(34)	70.665
SOUETRE Aurore	18.066	15.866	13.433	17.533	(52)	64.898
9 ESPERANCE CHARTRES BRETAGNE						
FRA CHARTRES DE BRETAGNE	56.166	56.299	51.532	54.332		218.329
PRIOL Agathe	18.900	20.533	16.900	17.733	(19)	74.066
BUISSON Cynthia	18.633	18.700	15.700	17.633	(33)	70.666
FONTAINE Carole	18.033	14.933	17.766	17.833	(42)	68.565
CHOBLET Charline	0.000	17.066	16.866	18.766	(77)	52.698
MEUNIER Carla	18.633	0.000	0.000	0.000	(101)	18.633
10 LANESTER GYMNASTIQUE						
FRA LANESTER	53.132	53.732	55.866	55.032		217.762
SENG Téry	17.866	18.866	18.900	18.133	(23)	73.765
LE BRIZOUAL Aurélie	17.533	17.333	20.233	17.033	(29)	72.132
BACON Kacilia	17.733	17.533	16.500	19.466	(31)	71.232
HARIGUI Kahina	17.333	13.100	16.733	17.433	(55)	64.599
11 LA QUIMPEROISE						
FRA QUIMPER	54.766	53.599	53.666	53.899		215.930
GUENADOU Claire	18.300	17.600	18.200	17.866	(30)	71.966
QUERE Bleuenn	18.366	18.166	16.233	15.966	(41)	68.731
REGNARD Marine	0.000	17.833	19.233	17.200	(73)	54.266
ANCIEN Marie	17.766	0.000	16.233	18.833	(76)	52.832
GELLA Alexane	18.100	13.166	0.000	0.000	(96)	31.266
12 GYM CLUB DE LECOUSSE						
FRA LECOUSSE	56.433	52.032	52.599	54.799		215.863
MILLOIS Alwen	19.900	19.833	20.466	19.633	(3)	79.832
MILLOIS Mona	19.233	15.866	16.000	18.066	(37)	69.165
ETIENNOUL Oriane	17.300	14.100	16.133	14.900	(60)	62.433
COMMUNIER Lena	0.000	16.333	14.066	17.100	(86)	47.499
THEZE Romane	17.166	0.000	0.000	0.000	(103)	17.166

qualifiés

souligné = meilleur total

_GENEQU_GAF.RPT du 19/03/2017 - 5.6.002 LOCAL - mono -

validé le dimanche 19 mars 2017 à 20:30 - 1/4

THORIGNE-FOUILLARD - BETTON

REGION EQUIPE GAF - GAM

18/03/2017 au 19/03/2017





0020

R0050020.34712.00

JURY D et E

Nationale B par équipes 10 ans et + GAF

FINALES

Club / Association Ville / Town					Pen.	Total Score
13 LA DINANNAISE						
FRA DINAN	55.299	53.032	51.333	54.332		213.996
RAOUL Lola	19.166	17.966	18.800	19.366	(12)	75.298
JOUNEAU Camille	17.800	17.366	14.033	17.266	(47)	66.465
MEULOT Victoire	18.333	15.566	14.733	17.700	(48)	66.332
GUIVARCH Clarisse	0.000	17.700	17.800	0.000	(90)	35.500
14 LA QUIMPEROISE						
FRA QUIMPER	55.966	53.032	50.733	53.332		213.063
BOSSARD Manon	18.333	17.266	19.233	18.633	(24)	73.465
OLIVIER Mai	18.433	16.633	15.100	14.666	(53)	64.832
PROTON Agathe	19.200	18.366	0.000	18.433	(72)	55.999
MILLOUR Lisa	17.733	17.400	13.833	0.000	(85)	48.966
CRENN Joséphine	0.000	0.000	16.400	16.266	(95)	32.666
15 ASSOCIATION GYMNIQUE LES KERHORRES						
FRA LE RELECQ-KERHUON	55.899	52.933	49.199	53.799		211.830
MANACH Céilia	18.700	18.533	16.766	18.433	(26)	72.432
BILCOT Joanna	18.933	18.300	15.233	17.500	(35)	69.966
GAOUYAT Mathilde	17.433	0.000	16.400	16.866	(80)	50.699
PONDAVEN Loane	0.000	16.100	16.033	17.866	(82)	49.999
GUILLOU Nora	18.266	15.600	0.000	0.000	(93)	33.866
16 ASSOCIATION GYMNIQUE DE PLOUGASTEL						
FRA PLOUGASTEL	54.099	48.199	52.432	51.899		206.629
HERAUX Chloé	18.533	17.166	19.166	17.566	(27)	72.431
COULOIGNER Eva	17.766	16.300	18.333	16.433	(40)	68.832
LE GALL Anna	17.400	14.233	14.933	17.900	(58)	64.466
RIOU Tifenn	17.800	14.733	13.566	15.633	(62)	61.732
17 FLECHE GYMNIQUE GUILERIEENNE						
FRA GUILERS	52.733	51.166	48.066	52.766		204.731
KERFRIDEN Morgane	17.300	17.600	17.433	17.533	(36)	69.866
RIOUALEN Jeanne	17.900	15.233	15.633	18.100	(48)	66.866
PILLAIN Axelle	17.533	14.066	14.766	15.800	(61)	62.165
ALLAIN Valentine	17.233	0.000	15.000	17.133	(84)	49.366
PILLAIN Raphaëlle	0.000	18.333	0.000	0.000	(102)	18.333
18 ESPERANCE CHARTRES BRETAGNE						
FRA CHARTRES DE BRETAGNE	54.999	49.532	46.499	52.299		203.329
HORN Heather	18.300	16.766	15.166	18.000	(44)	68.232
FONTAINE Laura	17.666	16.333	15.333	16.666	(51)	65.998
DELABROSSE Enola	19.033	16.433	0.000	17.633	(75)	53.099
LARMET Maiwenn	17.266	0.000	16.000	16.400	(83)	49.666
DAVIAU-CHIFFOLEAU Clarisse	0.000	12.900	14.366	0.000	(97)	27.266

souligné = meilleur total

_GENEQU_GAF.RPT du 19/03/2017 - 5.6.002 LOCAL - mono -

validé le dimanche 19 mars 2017 à 20:30 - 4/4

THORIGNE-FOUILLARD - BETTON

REGION EQUIPE GAF - GAM

18/03/2017 au 19/03/2017





0020

R0050020.34712.00

JURY D et E

Nationale B par équipes 10 ans et + GAF

FINALES

Club / Association Ville / Town					Pen.	Total Score
19 UNION SPORTIVE DU LINON ST DOMINEUC						
FRA SAINT DOMINEUC	54.732	47.433	48.399	52.666		203.230
GENDRY Ambre	18.733	15.200	16.000	17.700	(45)	67.633
GOULU Audrey	18.533	14.100	16.166	17.233	(50)	66.032
PATRY Camille	0.000	16.400	16.233	17.733	(81)	50.366
PHILAU Thelma	17.466	0.000	13.400	15.000	(87)	45.866
LUCAS Chloé	17.300	15.833	0.000	0.000	(94)	33.133
20 LA BRETONNE GYMNIC CLUB						
FRA SAINT BRIEUC	53.699	45.899	46.299	52.099		197.996
MOULLAC Manon	17.733	15.933	15.400	17.233	(49)	66.299
THEISEN Marine	16.833	14.600	16.033	17.333	(54)	64.799
ECHAYEB Hana	18.400	15.200	14.866	14.833	(59)	63.299
RIBEIRO Carina	17.566	0.000	0.000	17.533	(91)	35.099
TANGUY Margaux	0.000	14.766	11.933	0.000	(99)	26.699
21 GLAZIK GYM						
FRA BRIEC	52.666	43.932	47.399	49.366		193.363
MILLOUR Joann	17.600	14.266	18.766	17.700	(43)	68.332
PENNARUN Maiwenn	17.966	15.933	14.333	16.300	(66)	64.532
VILLAUME Louane	17.100	11.333	14.300	15.366	(66)	58.099
GALL Eileen	16.600	13.733	12.066	15.300	(68)	57.699
22 CLUB OLYMP.BRIOCHIN						
FRA SAINT BRIEUC	51.565	44.033	40.932	51.332		187.862
VAN DERVLIEET Ruby	16.866	15.300	14.566	17.766	(57)	64.498
DERRIEN Manon	17.333	13.900	13.066	17.033	(63)	61.332
BERTRAND Adele	16.166	14.733	12.233	16.533	(64)	59.665
HAMON Helene	17.366	14.000	13.300	12.000	(70)	56.666
23 LA BRETONNE GYMNIC CLUB						
FRA SAINT BRIEUC	51.366	40.999	37.866	43.565		173.796
HORN Chelsea	17.200	11.966	12.800	16.666	(65)	58.632
CADEAU Eve	17.166	14.233	11.866	14.266	(69)	57.531
JAFFRELOT Camille	17.000	14.300	12.666	12.633	(71)	56.599
VILLALON Celine	0.000	12.466	12.400	0.000	(100)	24.866

souligné = meilleur total

_GENEQU_GAF.RPT du 19/03/2017 - 5.6.002 LOCAL - mono -

validé le dimanche 19 mars 2017 à 20:30 - 4/4

THORIGNE-FOUILLARD - BETTON

REGION EQUIPE GAF - GAM

18/03/2017 au 19/03/2017





JURY D et E

0034

R0050034.37157.00

Trophee Fédéral GAF Finale B

FINALES

Club / Association Ville / Town					Pen.	Total Score
1 FRA TOUR D AUVERGNE RENNES	52.599	44.999	45.599	48.398		191.595
FISSOT Blandine	17.366	15.100	17.300	17.066	(2)	66.832
GUILLOIN Alice	17.900	14.800	12.833	15.466	(12)	60.999
PRAK Louna	17.333	14.866	15.166	0.000	(35)	47.365
GUILLOIN Anna	16.866	15.033	0.000	14.766	(40)	46.665
PELLOIS Enora	0.000	0.000	13.133	15.866	(54)	28.999
2 FRA ASSOCIATION SPORTIVE DE CHANTEPIE CHANTEPIE	52.166	44.299	41.732	50.899		189.096
COLLET Flavie	17.600	14.100	16.266	18.100	(3)	66.066
JOLIVET Solene	17.433	15.233	13.933	16.233	(7)	62.832
JOLIVET Morgane	17.133	14.766	0.000	16.566	(34)	48.465
LEVAVASSEUR Jeanne	0.000	14.300	0.000	16.066	(53)	30.366
GAUTIER Lola	16.766	0.000	11.533	0.000	(56)	28.299
3 FRA UNION SPORTIVE DU LINON ST DOMINEUC SAINT DOMINEUC	53.099	44.199	44.365	46.033		187.696
PETITPAS Léa	17.666	15.066	15.166	16.400	(4)	64.298
FRAVALO Léa	17.733	14.600	12.800	14.833	(18)	59.966
MORAN Alexane	17.266	13.566	16.033	0.000	(37)	46.865
COSSET Léa	0.000	14.533	13.166	14.800	(45)	42.499
LAVOLLEE Eloïse	17.700	0.000	0.000	14.033	(52)	31.733
4 FRA LA QUIMPEROISE QUIMPER	53.098	45.665	40.733	47.266		186.762
LE GOFF Celia	17.566	14.766	14.500	16.333	(5)	63.165
GUIET Anastasia	17.566	14.866	13.400	16.133	(10)	61.965
RAGUENES Morgane	17.966	15.366	12.100	14.800	(15)	60.232
JONCOUR Laura	17.533	15.433	12.833	13.200	(25)	58.999
5 FRA LA BRETONNE GYMNIC CLUB SAINT BRIEUC	52.065	40.866	44.999	47.599		185.529
ROBERT Noa	17.366	13.733	15.600	15.733	(9)	62.432
BIGNON Tiffen	17.133	13.800	16.233	0.000	(36)	47.166
LOUBOUTIN Pauline	17.433	13.333	0.000	15.933	(39)	46.699
PEYSSON Elise	17.266	0.000	9.700	14.200	(48)	41.166
DE VILLARTAY Isaure	0.000	12.066	13.166	15.933	(49)	41.165

souligné = meilleur total

_GENEQU_GAF.RPT du 19/03/2017 - 5.6.002 LOCAL - mono -

validé le dimanche 19 mars 2017 à 20:30 - 1/3

THORIGNE-FOUILLARD - BETTON

REGION EQUIPE GAF - GAM

18/03/2017 au 19/03/2017





JURY D et E

0034

R0050034.37157.00

Trophee Fédéral GAF Finale B

FINALES

Club / Association Ville / Town					Pen.	Total Score
6 FRA CLUB GYMNIQUE LANNION LANNION	52.266	41.833	44.332	46.733		185.164
TEISSERE Noa	17.633	12.100	14.466	15.733	(19)	59.932
LE PAPE Ines	17.300	13.633	13.366	14.966	(24)	59.265
REMOND Selma	17.333	14.100	15.366	0.000	(38)	46.799
JEGO Noémie	0.000	14.100	14.500	15.700	(42)	44.300
LARIFLA Ilona	16.933	0.000	0.000	15.300	(51)	32.233
7 FRA CLUB SPORTIF BETTON BETTON	52.099	43.133	40.166	49.265		184.663
GUILLARD Lucile	17.300	16.200	16.233	17.766	(1)	67.499
GUINARD Emilie	17.633	15.233	10.833	16.866	(14)	60.565
DUFRESNE Suzanne	17.166	11.700	13.100	14.633	(31)	56.599
8 FRA AVENIR DE RENNES RENNES	52.732	42.266	42.066	47.432		184.496
AUFFRET Enora	17.333	14.633	14.666	16.400	(6)	63.032
THEBERGE Canelle	17.366	13.700	14.900	15.366	(11)	61.332
DE TOURRIS Blandine	18.033	13.933	12.500	15.666	(17)	60.132
9 FRA LA BRETONNE GYMNIC CLUB SAINT BRIEUC	51.765	39.833	42.065	45.365		179.028
LE NOANE Mathilde	17.166	13.800	14.066	14.666	(20)	59.698
ELBIR Imane	17.233	13.133	14.033	15.166	(21)	59.565
FALEMPIN Maiwenn	17.366	12.033	12.733	15.533	(26)	57.665
CORMAN Eva	16.633	12.900	13.966	13.166	(30)	56.665
10 FRA ESPERANCE CHARTRES BRETAGNE CHARTRES DE BRETAGNE	51.699	42.532	38.999	45.199		178.429
BELLOD Marie-oceane	17.266	14.466	13.733	15.200	(13)	60.665
JAFFRAIN-BOURAND Elsa	16.833	14.933	0.000	14.733	(41)	46.499
BARBIER Chloe	17.333	0.000	11.000	15.266	(43)	43.599
VALAT Lil-wenn	17.100	13.133	12.633	0.000	(44)	42.866
RADOUX Lou-anne	0.000	12.866	12.633	14.666	(50)	40.165
11 FRA OLYMPIQUE CLUB CESSONNAIS CESSON SEVIGNE	51.732	41.632	38.766	45.199		177.329
ETIENVRE Claire	17.066	14.666	14.766	13.700	(16)	60.198
MONNIER Lola	17.400	13.233	12.800	15.966	(22)	59.399
DELILE Julie	16.766	13.733	11.200	14.733	(32)	56.432
LE BIHAN Pauline	17.266	10.400	10.766	14.500	(33)	52.932

souligné = meilleur total

_GENEQU_GAF.RPT du 19/03/2017 - 5.6.002 LOCAL - mono -

validé le dimanche 19 mars 2017 à 20:30 - 2/3

THORIGNE-FOUILLARD - BETTON

REGION EQUIPE GAF - GAM





18/03/2017 au 19/03/2017
JURY D et E

0034

R0050034.37157.00

Trophee Fédéral GAF Finale B

FINALES

Club / Association Ville / Town					Pen.	Total Score
12 ASSOCIATION GYMNIQUE LES KERHORRES						
FRA LE RELECQ-KERHUON	50.766	40.766	37.799	47.799		177.130
LARNICOL Agathe	17.100	14.166	14.300	17.000	(8)	62.566
CABILLIC Chloé	16.666	12.700	12.666	15.533	(27)	57.565
NOEL Josephine	17.000	13.900	10.833	15.266	(28)	56.999
13 GYM CLUB DE LECOUSSE						
FRA LECOUSSE	51.899	41.966	35.733	46.066		175.664
LAINÉ Laura	17.133	14.000	12.800	15.333	(23)	59.266
PETITPAS Laurie	17.433	13.666	11.200	14.500	(29)	56.799
BOROWSKY Séléna	17.333	0.000	9.700	15.200	(46)	42.233
DELFORGE Manon	0.000	14.300	11.733	15.533	(47)	41.566
CHEVALLIER Axelle	15.533	13.466	0.000	0.000	(54)	28.999

souligné = meilleur total

_GENEQU_GAF.RPT du 19/03/2017 - 5.6.002 LOCAL - mono -

validé le dimanche 19 mars 2017 à 20:30 - 3/3